


PORTAL DO ALUNO ENSINC

GUIA DE BOAS-VINDAS

Apresentação das principais funções e de como utilizar no dia a dia.

Sejam todos bem-vindos!

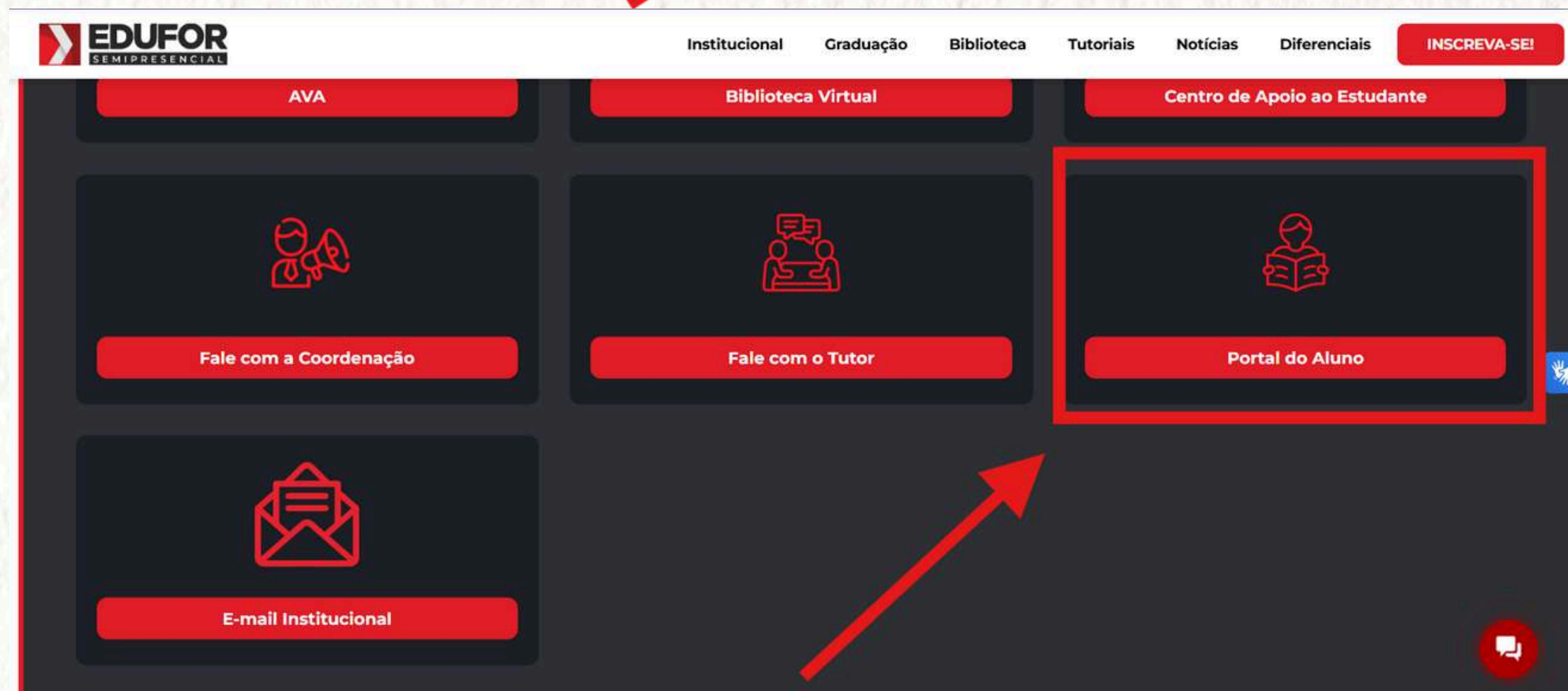
O QUE É O PORTAL DO ALUNO?

- O Portal do Aluno é a ferramenta on-line que você usa para:
- acompanhar sua vida acadêmica;
 - acessar informações da instituição e do curso;
 - gerenciar tarefas e documentos importantes.
- 

COMO ACESSAR O PORTAL

Para entrar no Portal do Aluno:

1. Acesse o **site da instituição** > **Já sou Aluno** > **Portal do Aluno**



COMO ACESSAR O PORTAL

2. Use seu usuário e senha, que foram enviados por e-mail após a matrícula.

PORTAL DO ALUNO



MARIASILVA

Lembrar usuário nesse computador

ENTRAR

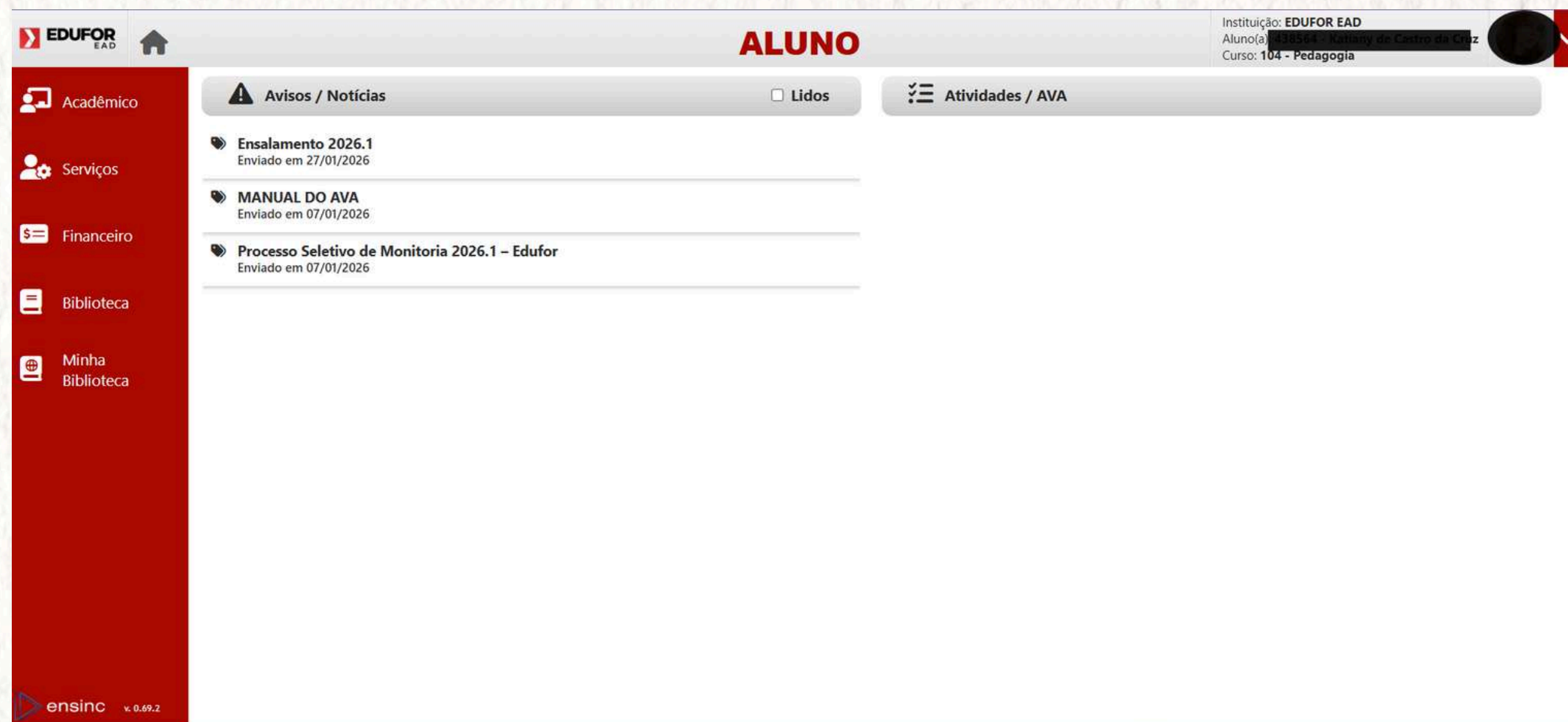
[Esqueceu a senha?](#)

Observação: No primeiro acesso, pode ser necessário trocar a senha por uma nova e segura.

COMO ACESSAR O PORTAL

Ao acessar o portal, você verá:

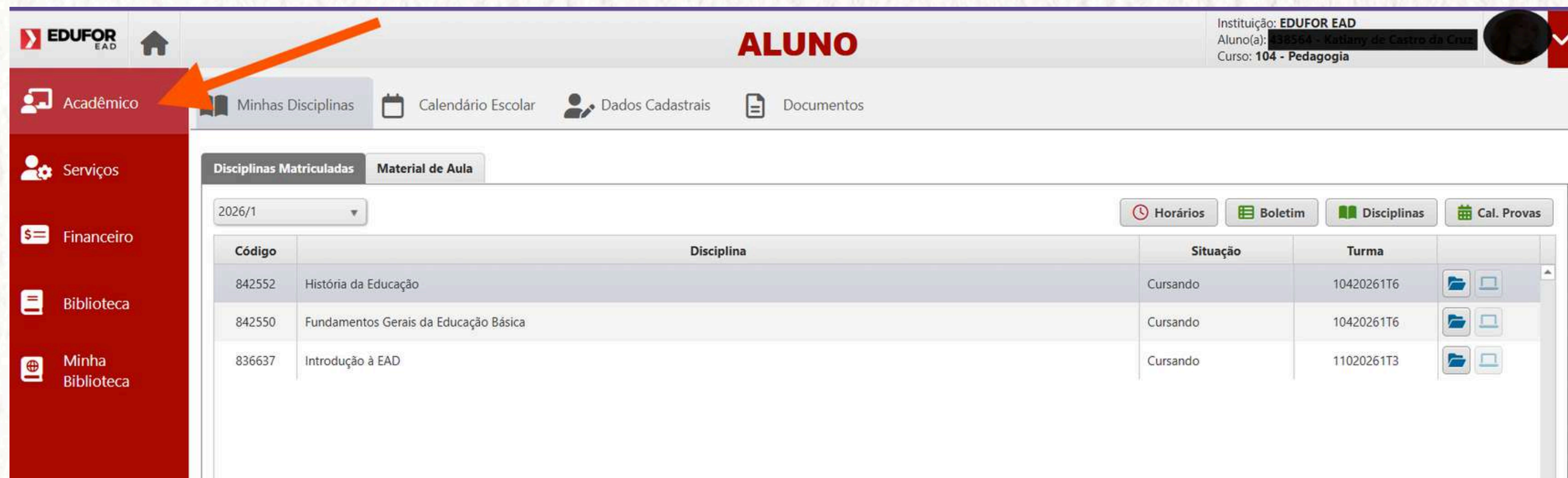
- *Mensagens e comunicados recentes,*
- *Menus principais para navegar pelo sistema,*
- *Avisos importantes da sua instituição.*








The screenshot displays the student portal interface. At the top left is the logo for EDUFOR EAD. The main header area is labeled "ALUNO" in red. On the right side of the header, the user's profile information is shown: "Instituição: EDUFOR EAD", "Aluno(a): [redacted] - Centro de Cruz", and "Curso: 104 - Pedagogia". Below the header, there is a navigation menu on the left with icons for "Acadêmico", "Serviços", "Financeiro", "Biblioteca", and "Minha Biblioteca". The main content area is titled "Avisos / Notícias" and includes a "Lidos" checkbox. Three announcements are listed: "Ensalamento 2026.1" (sent 27/01/2026), "MANUAL DO AVA" (sent 07/01/2026), and "Processo Seletivo de Monitoria 2026.1 - Edufor" (sent 07/01/2026). There is also a button for "Atividades / AVA". The footer of the page shows the "ensinc" logo and version "v. 0.69.2".

ACESSOS RÁPIDOS MENU ACADÊMICO

- *Horários*
- *Boletim*
- *Disciplinas*
- *Calendário de provas*













EDUFOR EAD  **ALUNO** Instituição: **EDUFOR EAD**
Aluno(a): **38564 - Katianny de Castro da Cruz**
Curso: **104 - Pedagogia**

Acadêmico  Minhas Disciplinas  Calendário Escolar  Dados Cadastrais  Documentos

Serviços
Financeiro
Biblioteca
Minha Biblioteca

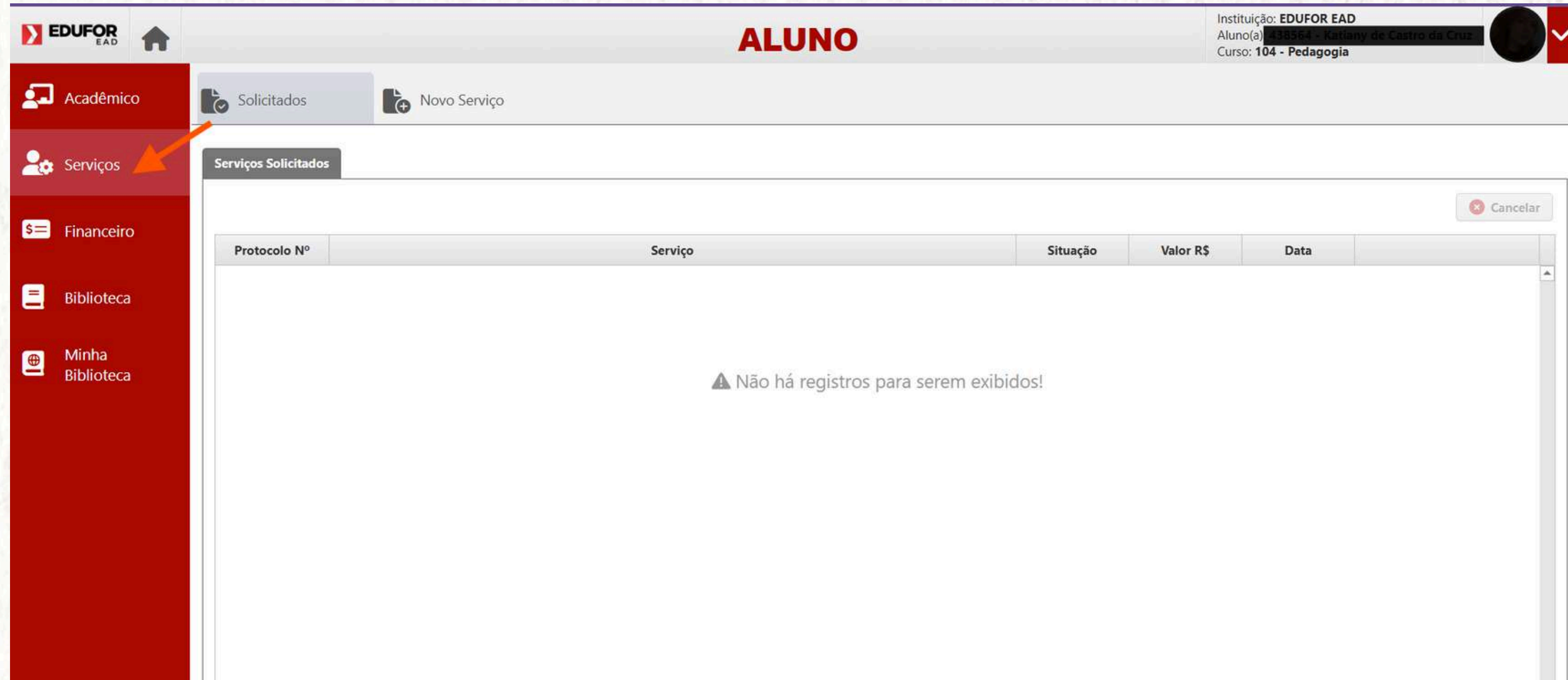
Disciplinas Matriculadas **Material de Aula**

2026/1  Horários  Boletim  Disciplinas  Cal. Provas

Código	Disciplina	Situação	Turma	
842552	História da Educação	Cursando	10420261T6	 
842550	Fundamentos Gerais da Educação Básica	Cursando	10420261T6	 
836637	Introdução à EAD	Cursando	11020261T3	 

SOLICITAÇÃO DE SERVIÇOS

- *Abertura de solicitações acadêmicas*
- *Acompanhamento por protocolo*
- *Pedidos feitos direto no portal*



The screenshot shows the student portal interface. At the top, the user is identified as 'ALUNO' (Student) with the following details: Instituição: EDUFOR EAD, Aluno(a): [Redacted], and Curso: 104 - Pedagogia. The left sidebar contains navigation options: Acadêmico, **Serviços** (highlighted with an orange arrow), Financeiro, Biblioteca, and Minha Biblioteca. The main content area is titled 'Serviços Solicitados' and contains a table with the following columns: Protocolo N°, Serviço, Situação, Valor R\$, and Data. The table is currently empty, displaying the message: '⚠ Não há registros para serem exibidos!' (Warning: No records to be displayed!). A 'Cancelar' button is visible in the top right corner of the table area.

SOLICITAÇÃO DE SERVIÇOS

Escolha o serviço que deseja solicitar

The screenshot displays the student portal interface. At the top, the user is identified as 'ALUNO' (Student) with the following details: Instituição: EUDFOR EAD, Aluno(a): 18564 - Katiemy de Castro da Cruz, and Curso: 104 - Pedagogia. The main navigation menu on the left includes 'Acadêmico', 'Serviços', 'Financeiro', 'Biblioteca', and 'Minha Biblioteca'. The 'Serviços' menu is currently active, showing a list of services to be requested. The 'Novo Serviço' button is highlighted, and the list of services is displayed below.

Solicitar Novo Serviço	
ALTERAÇÃO DE DATA DE VENCIMENTO	▼
ALTERAÇÃO DE RESPONSÁVEL FINANCEIRO	▼
ANALISE DE DISPENSA DE DISCIPLINA	▼
ANTECIPAÇÃO DE MENSALIDADE	▼
ATESTADO DE MATRICULA	▼
CANCELAMENTO DE MATRICULA	▼
DECLARAÇÃO DE VÍNCULO	▼
DECLARAÇÃO PARA IMPOSTO DE RENDA	▼
EMENTÁRIO, "CONTEÚDO PROGRAMÁTICO"	▼
HISTÓRICO ACADÊMICO	▼
INCLUSÃO / EXCLUSÃO DE DISCIPLINA	▼
JUSTIFICATIVA DE FALTA	▼
MIGRAÇÃO DE CURSO/TURMA	▼
REANALISE PARA DISPENSA DE DISCIPLINA	▼
REEMBOLSO	▼
REGIME ESPECIAL DE ESTUDO	▼
REINGRESSO	▼

ensinc v. 0.69.2

DICAS PARA APROVEITAR MELHOR

- ✓ *Use o portal com frequência, ele facilita sua rotina estudantil.*
- ✓ *Salve o link do portal nos favoritos.*
- ✓ *Guarda seu login e senha em um lugar seguro.*

O PORTAL DO ALUNO É SEU ALIADO

Use, explore e acompanhe sua vida acadêmica.

Tudo o que você precisa está aqui.

